

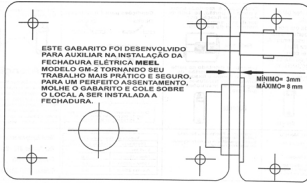
As Fechaduras Meel são de extrema resistência e grande durabilidade. Suas peças são produzidas com matéria prima de alta qualidade, conferindo resistência ao desgaste causado pelo uso constante e pelo clima.



- Cilindro fixo
- Para portas com abertura à direita ou à esquerda
- Para portas leves ou pesadas
- Segurança contra destravamento por impacto
- Memória mecânica:
- Destrava ao primeiro impulso
- Trava de língua
- Alimentação em 12 ou 110 volts Fácil instalação

Manual:


Fechadura Elétrica Dupla




Fechadura Elétrica Meel GM-2

Aplicação:
Pode ser instalada em portas e portões com abertura para a direita e para a esquerda. A Fechadura Elétrica Meel GM-2 é compatível com qualquer modelo ou marca de interfone ou vídeo porteiro.

Componentes:



Fechadura



Batente

Fechadura: é montada sobre a porta ou portão, do lado de dentro com fixação por parafusos, seguindo as instruções do gabarito.

Batente: é montado na parte fixa do porta ou portão, do lado de dentro e fixado também por parafusos, seguindo as instruções do gabarito.

Para ligar a Fechadura Modelo GM-2 12 volts: Com interfone basta seguir as instruções do mesmo.

Para ligar a Fechadura Modelo GM-2 12 volts: Sem interfone usar transformador de no mínimo 500mA e usar a saída 6 mais 12 do mesmo para ligar na bobina.

Para ligar a Fechadura Modelo GM-2 110 volts: basta ligar direto na rede através de um interruptor.

Condições para a instalação:

Direita



Esquerda



Ambiente Externo



Ambiente Interno



O alinhamento da fechadura na porta ou portão deve ser o mesmo do gabarito.

O batente deve ser fixado com 04 parafusos



Atenção

A fechadura elétrica Meel modelo GM-2 deve ser corretamente fixada, de forma a ficar firmemente posicionada e alinhada em relação ao batente e a folha da porta ou portão, deve ter uma estrutura resistente e indeformável, bem como dobradiças que o mantenham sempre alinhado verticalmente.

Tabela de Bitola de Fios	
Distância	Bitola (mm/mc²)
0 - 50m	1
50m - 100m	2,0
100m - 250m	2,5
A cima 250 m	3,0

Meel Equipamentos Elétricos Ltda
Rua Mariaé 810 - Bela Vista
Divinópolis - MG
Telefax - (37) 3212-3581